

# GUÍA INTERACTIVA DE USO DE LA WEB

## www.rosarioseguridad.com.ar



**Ingrese desde cualquier dispositivo**

(Ayuda interactiva click en la opción)

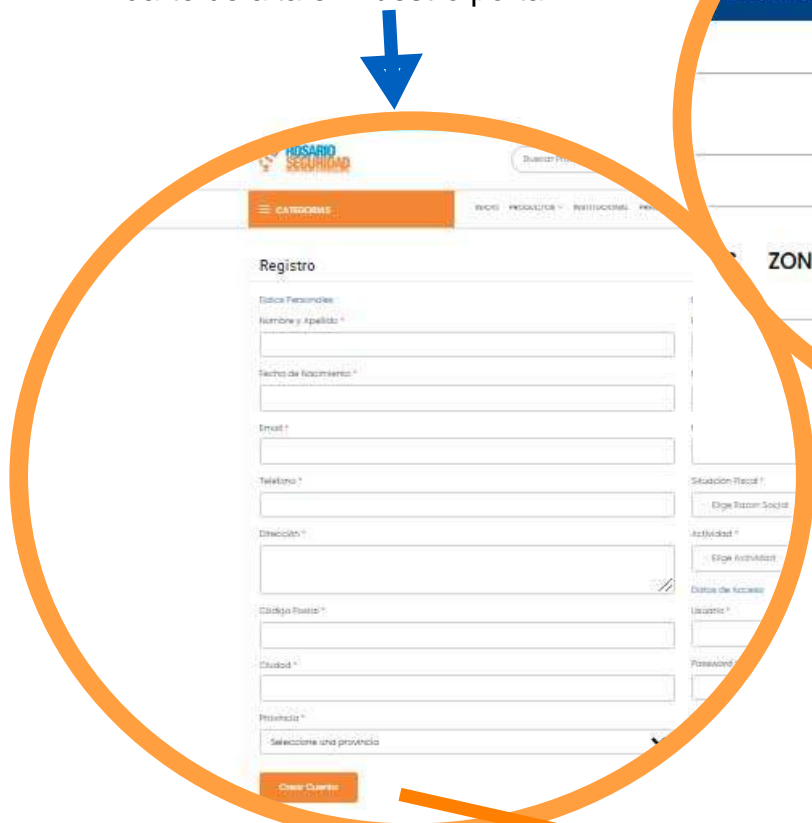
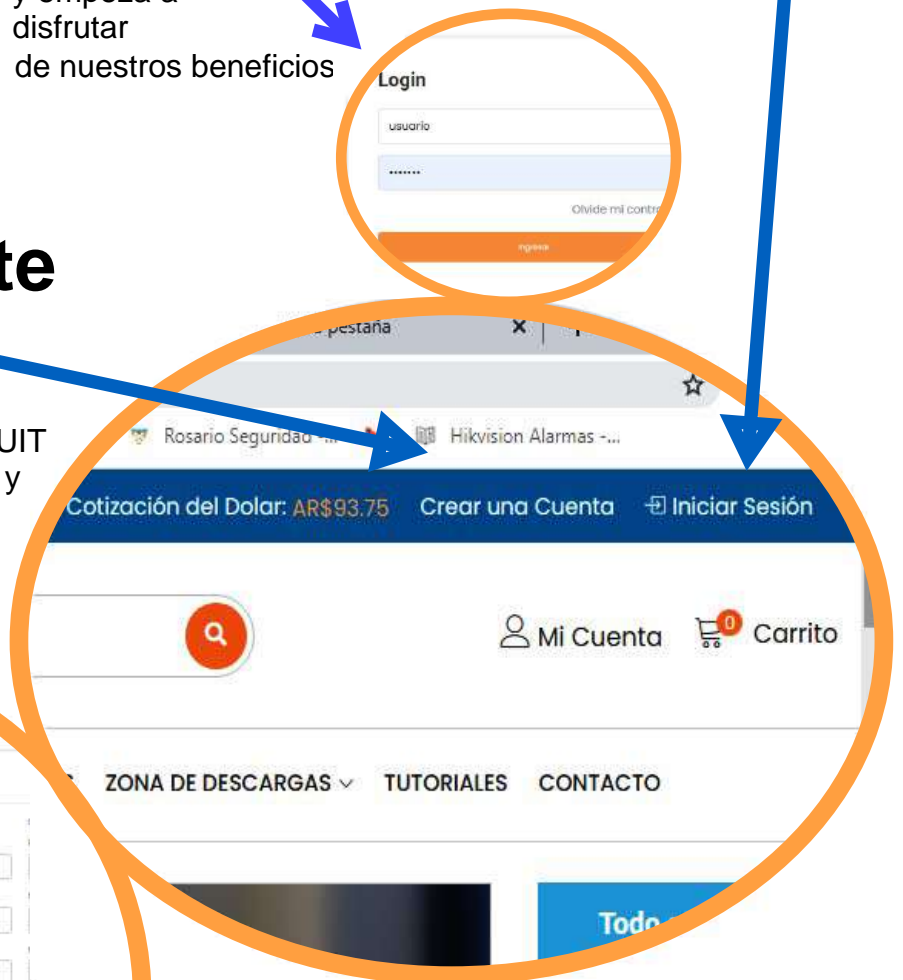


Si tu empresa ya está registrada. Dale click en **iniciar sesion**  
Carga tu **usuario** y **contraseña**  
y empieza a disfrutar de nuestros beneficios

✓ **Si sos cliente**

✓ **Si no sos cliente**

Dale click en **crear una cuenta**  
Segui los pasos y registrate ingresando la información general solicitada incluyendo el CUIT y correo electronico reales para poder validarte y darte de alta en nuestro portal



**IMPORTANTE**  
Los campos tildados con \* son obligatorios

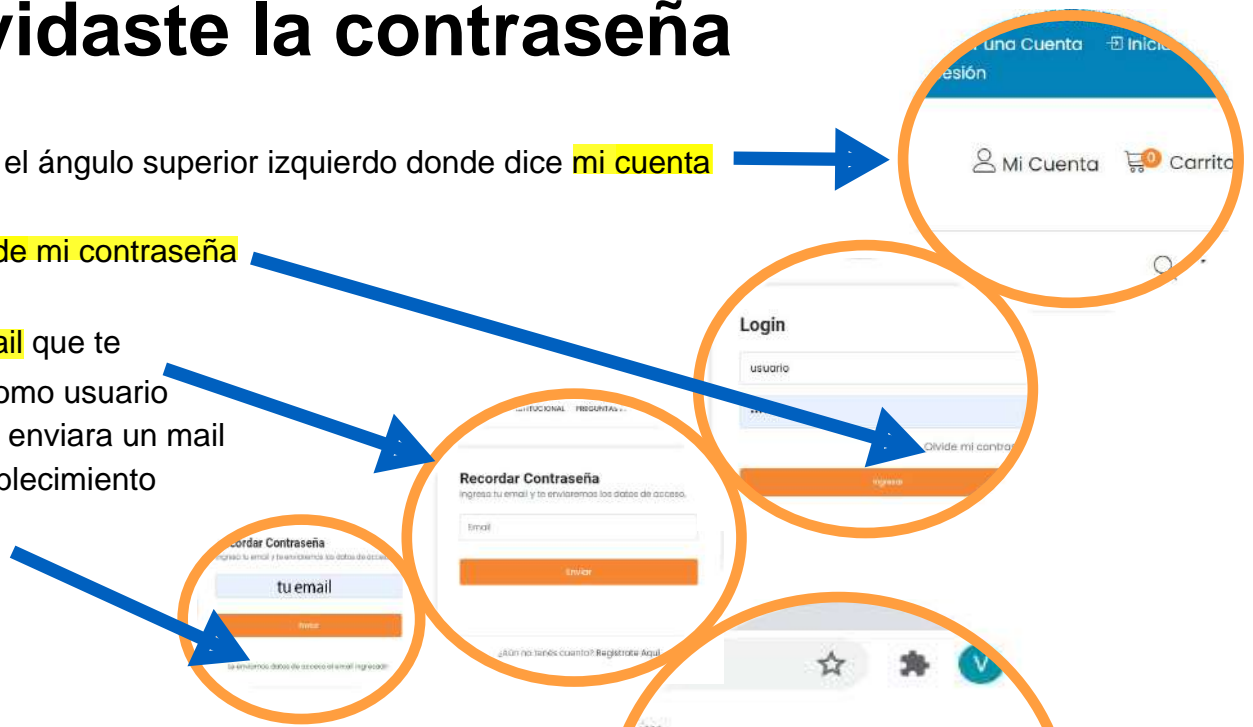
Dale click a **crear cuenta** luego de ingresar tus datos y ya tenes tu usuario registrado

# ✓ Si olvidaste la contraseña

Dale click en el ángulo superior izquierdo donde dice **mi cuenta**

Click en **olvide mi contraseña**

Ingresa el **mail** que te registraste como usuario  
El sistema te enviara un mail para el restablecimiento de tu cuenta



# ✓ Ingreso

Dale click en el ángulo superior derecho donde dice **Iniciar Sesión**

Dale click en donde dice **mi cuenta**

En el cuadro de login ingrese su **usuario** y **contraseña**

Dale click donde dice **Ingresar**

Vas a recibir el saludo Hola ... (nombre usuario)

Dale click nuevamente donde dice mi cuenta

Ya ingresaste en tu página personalizada



# ✓ Cómo crear presupuestos

(Tenes que estar logueado con tu usuario y contraseña)

Dale click en icono rojo que dice **Crear Nuevo Presupuesto**

Se te va a generar una pantalla para presupuestar con el encabezado según los datos con los que te registraste en nuestro sistema

Dándole click al botón **cliente**

Se te generará una pantalla para administrar los datos de tus propios clientes. Podrás **Editar**, **Seleccionar**, **Eliminar** cualquiera de los datos

Una vez cargado el dato del cliente presionando al botón **Agregar** podrás ingresar los productos de nuestra web



Una vez confeccionado el presupuesto podrás emitirlo en pesos o en dolares y también **guardarlo** o **exportarlo** en formato PDF (por defecto se grabará en la carpeta downloads de tu dispositivo)

Mis Presupuestos

Desde esta sección puede crear sus propios presupuestos, historico de presupuestos y una vez confirmados los presupuestos

Crear Nuevo Presupuesto

Presupuesto

Cliente

Consumidor Final

Presupuesto # 344

Fecha 09-02-2021

Uso 19-02-2021

Exportar a PDF Guardar Presupuesto

Descripción Costo Real Margen Precio Importe

SubTotal USD 0.00

IVA 21% USD 0.00

IVA 10.5% USD 0.00

TOTAL USD 0.00

Dale click aquí y podrás ingresar una imagen con tu logo

Buscar Producto

Título pack

Código

Título

100

101

1281

1282

1871

1884

PACK ALARMA EVO

PACK DE ALARMA

PACK ALARMA 1F

PACK ALARMA

PACK MINI TAG

PACK ALARMA RED LAN/WIFI

PACK ALARMA LAN/WIFI

PACK ALARMA LAN/WIFI FIREPRO

PACK ALARMA LAN/WIFI FIREPRO

PACK HIKVISION DVR + 8 CAMARAS (1mp)

PACK HIKVISION DVR + 16 CAMARAS (1mp)

PACK HIKVISION DVR + 16 CAMARAS (1mp)

PACK HIKVISION DVR + 16 CAMARAS (1mp)

PACK HIKVISION DVR + 16 CAMARAS (1mp)

PACK HIKVISION DVR + 16 CAMARAS (1mp)

PACK HIKVISION DVR + 16 CAMARAS (1mp)

PACK HIKVISION DVR + 16 CAMARAS (1mp)

PACK HIKVISION DVR + 16 CAMARAS (1mp)

PACK HIKVISION DVR + 16 CAMARAS (1mp)

PACK HIKVISION DVR + 16 CAMARAS (1mp)

PACK HIKVISION DVR + 16 CAMARAS (1mp)

PACK HIKVISION DVR + 16 CAMARAS (1mp)

PACK HIKVISION DVR + 16 CAMARAS (1mp)

PACK HIKVISION DVR + 16 CAMARAS (1mp)

PACK HIKVISION DVR + 16 CAMARAS (1mp)

PACK HIKVISION DVR + 16 CAMARAS (1mp)

PACK HIKVISION DVR + 16 CAMARAS (1mp)

PACK HIKVISION DVR + 16 CAMARAS (1mp)

PACK HIKVISION DVR + 16 CAMARAS (1mp)

PACK HIKVISION DVR + 16 CAMARAS (1mp)

PACK HIKVISION DVR + 16 CAMARAS (1mp)

PACK HIKVISION DVR + 16 CAMARAS (1mp)

PACK HIKVISION DVR + 16 CAMARAS (1mp)

PACK HIKVISION DVR + 16 CAMARAS (1mp)

PACK HIKVISION DVR + 16 CAMARAS (1mp)

La búsqueda de productos la podrás hacer por **codigo** o por la **descripcion** del mismo

Tildando los productos podrás **seleccionar** y agregar la **cantidad** necesaria para tu presupuesto.

Presionando el botón **margin** podrás agregar el porcentaje de rentabilidad que le quieras agregar al presupuesto de tu cliente

Podrás administrar el estado de cada presupuesto **editar**, **eliminar**, **modificar** y **exportar** las veces que quieras todos tus presupuestos generados

ventas@rosarioseguridad.com.ar

+54 9 341 6708000

rosarioseguridadok

Rosario Seguridad

<https://www.facebook.com/groups/591852618012744/>

+54 9 341 6591429

Avenida Pellegrini 4820 - Rosario - Santa Fe - Argentina